











Las reglas para Traver School para usar Zoom:

	Zoom se usa para ayudar a conectar a los maestros con los estudiantes. Todas las videoconferencias de Zoom deben ser facilitadas por un maestro. Cualquier grabación de las reuniones será utilizada únicamente por los maestros con fines educativos.
	Los estudiantes NO deben crear sus propios inicios de sesión. No hay necesidad. Los maestros invitarán a los estudiantes a las reuniones de Zoom y los estudiantes pueden participar.
	Los maestros facilitarán reuniones divertidas e informales de Zoom para que los estudiantes hablen. Esta podría ser una reunión separada o algún tiempo antes o después del tiempo de aprendizaje.
	Los padres / tutores deben estar presentes para la videoconferencia de Zoom (o al menos poder escuchar la conferencia). Cualquier conferencia individual debe tener un padre presente para toda la reunión. Cuando comienza una conferencia individual, el maestro le pedirá al alumno que les muestre a los padres.
	Los maestros no publicarán públicamente las invitaciones de Zoom. Las invitaciones se enviarán por correo electrónico, se publicarán en Google Classroom o similares.
	Las reuniones de Zoom realizadas por el personal de Traver son para estudiantes de Traver.
	Todos los miembros de la reunión de Zoom estarán vestidos y llevarán ropa apropiada para la escuela.
	El lenguaje debe ser aceptable. Cualquier persona que hable en la sala durante una reunión de Zoom también debe mantener lenguaje apropiado.
	Encuentre un lugar cómodo y quédese quieto durante la reunión. No se mueva a menos que se lo indiquen.
	Se alienta a los estudiantes a buscar otras formas de comunicación social con el permiso de sus padres fuera de usar Zoom.